




НАЦІОНАЛЬНЕ  
АГЕНТСТВО  
КВАЛІФІКАЦІЙ



INSTITUTE  
OF HIGHER EDUCATION  
NAES OF UKRAINE

# ВІДНОВЛЕННЯ ЧЕРЕЗ ОНОВЛЕННЯ. ПРОБЛЕМИ РОЗВИТКУ ЛЮДСЬКОГО КАПІТАЛУ УКРАЇНИ

В.Ковтунець



# Ші та змалював бачення українцями майбутньої України



# Джерело даних

- Labor Market Information System – Ukraine - ETF  
[https://public.tableau.com/app/profile/tabulaex/viz/ETF-BigDataLMI-Ukraine/Time?fbclid=IwAR2DXi3aCs19G2dX83Q1i-O5cjmYKtjWYosHliQmOL8wX7yeKL\\_DUBe08fU](https://public.tableau.com/app/profile/tabulaex/viz/ETF-BigDataLMI-Ukraine/Time?fbclid=IwAR2DXi3aCs19G2dX83Q1i-O5cjmYKtjWYosHliQmOL8wX7yeKL_DUBe08fU)

# РИНОК ПРАЦІ. ФАКТОР ВІЙНИ

Select Release Date

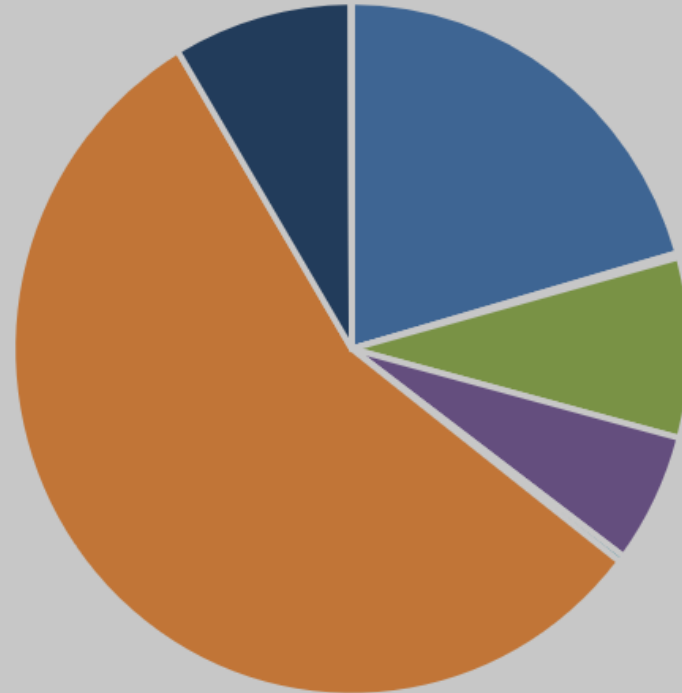
4/1/2020

7/7/2022

Distribution by Release Date (date of publication of the OJV)

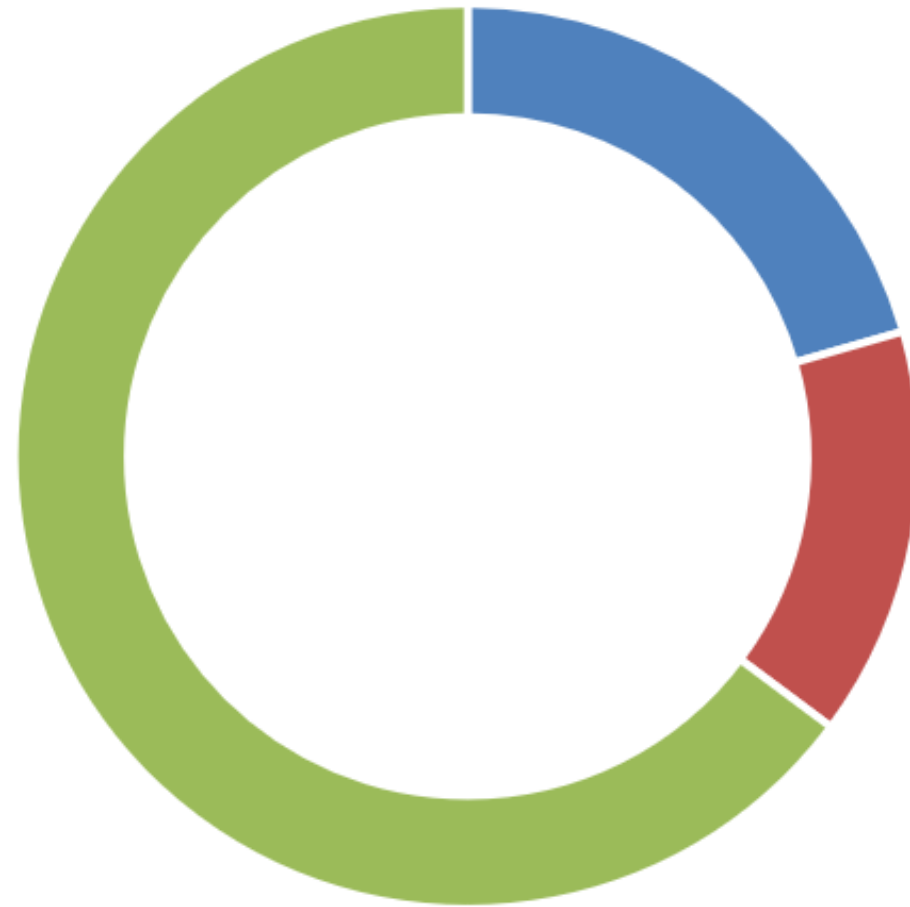


# ВИМОГИ ДО ОСВІТНЬОГО РІВНЯ. 2021



- Початкова освіта
- Базова середня освіта
- Повна середня освіта
- Професійна післясередня невища освіта
- Короткий цикл вищої освіти
- Бакалавр
- Магістр
- Доктор філософії
- Не визначено

# ІНТЕГРОВАНІ ПОКАЗНИКИ. 2021



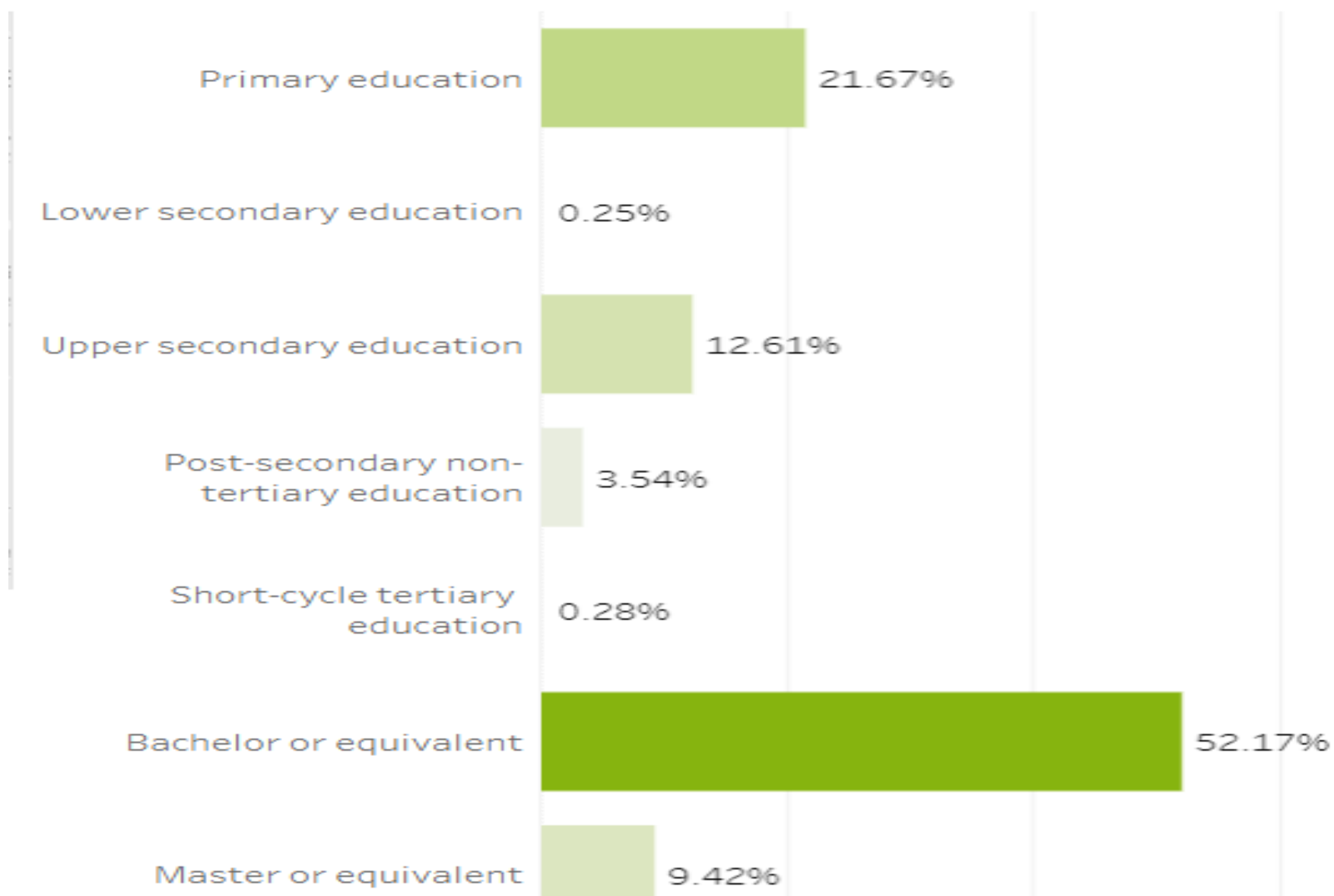
■ Початкова освіта

■ середня освіта в цілому

■ вища освіта в цілому



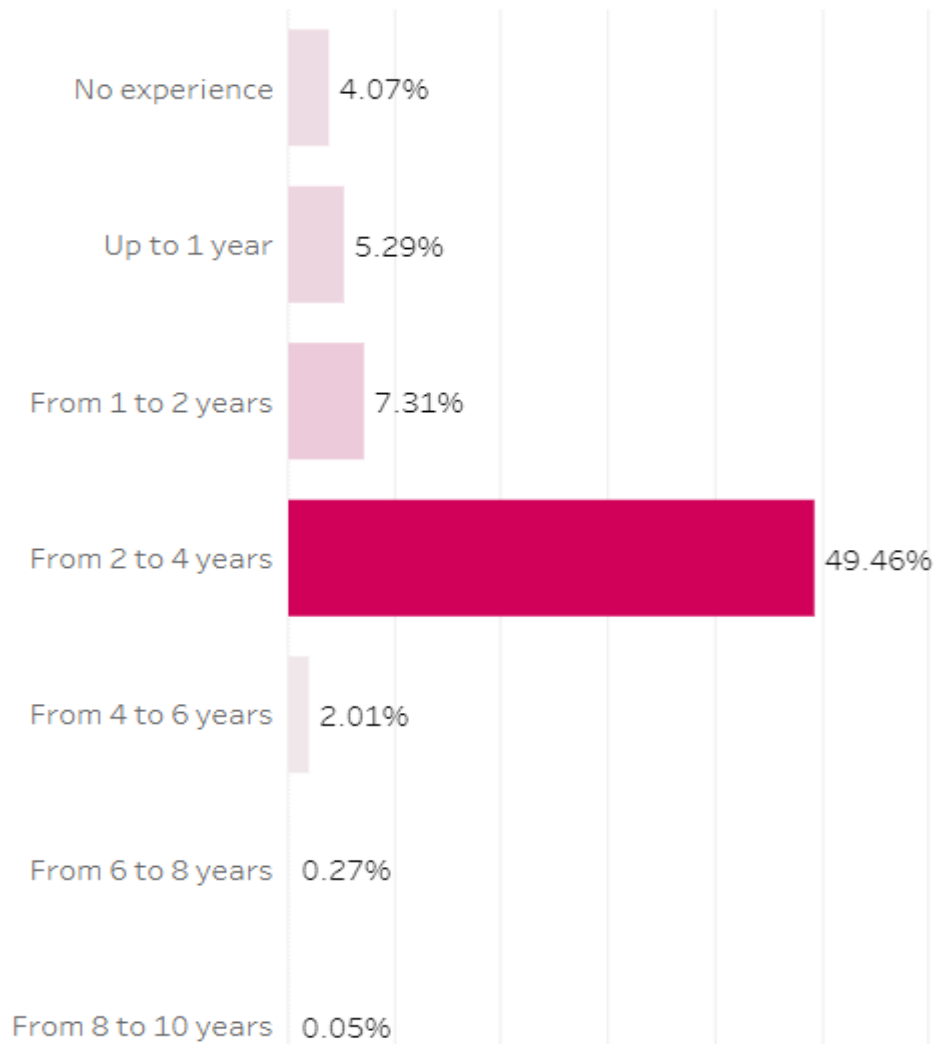
## Education



# ЦІННІСТЬ ДОСВІДУ

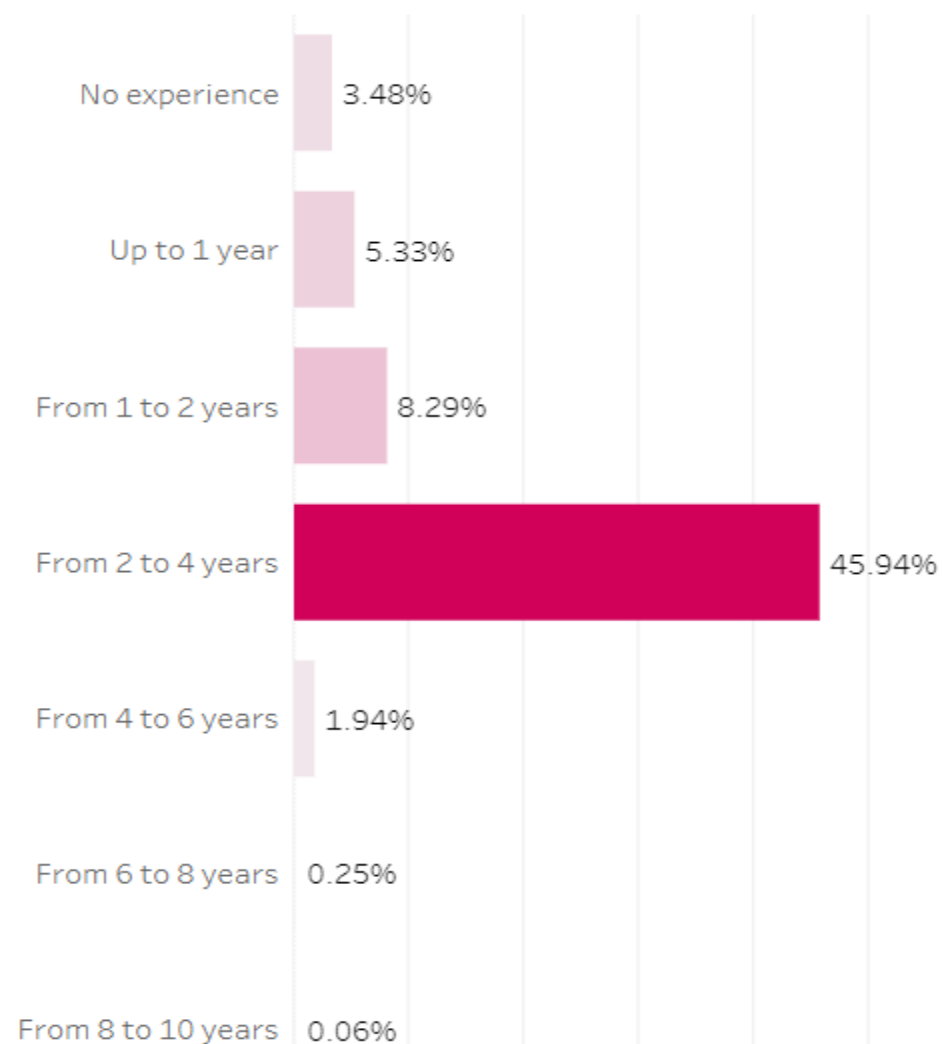
2021.Червень

Experience



2022.Червень

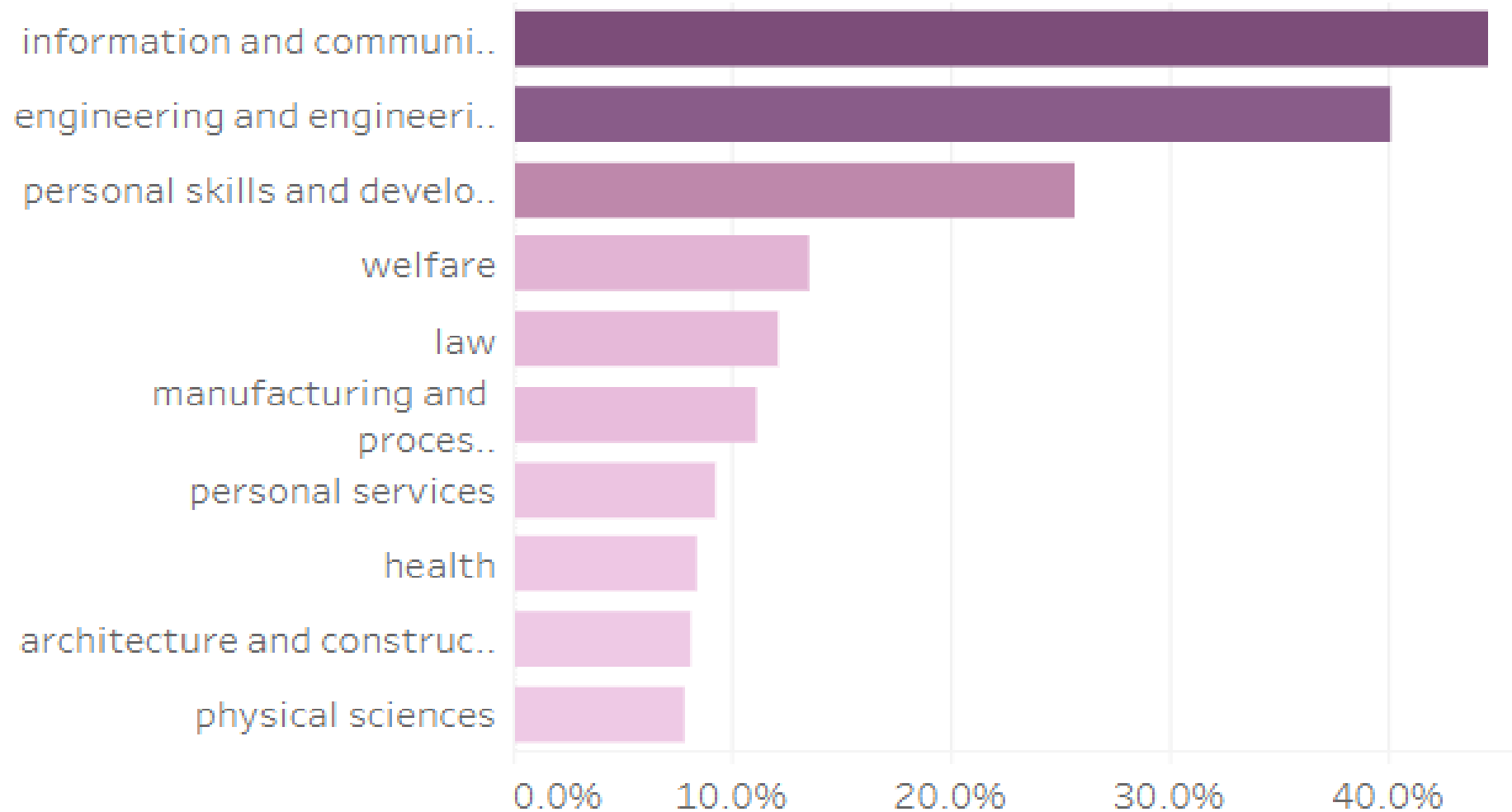
Experience





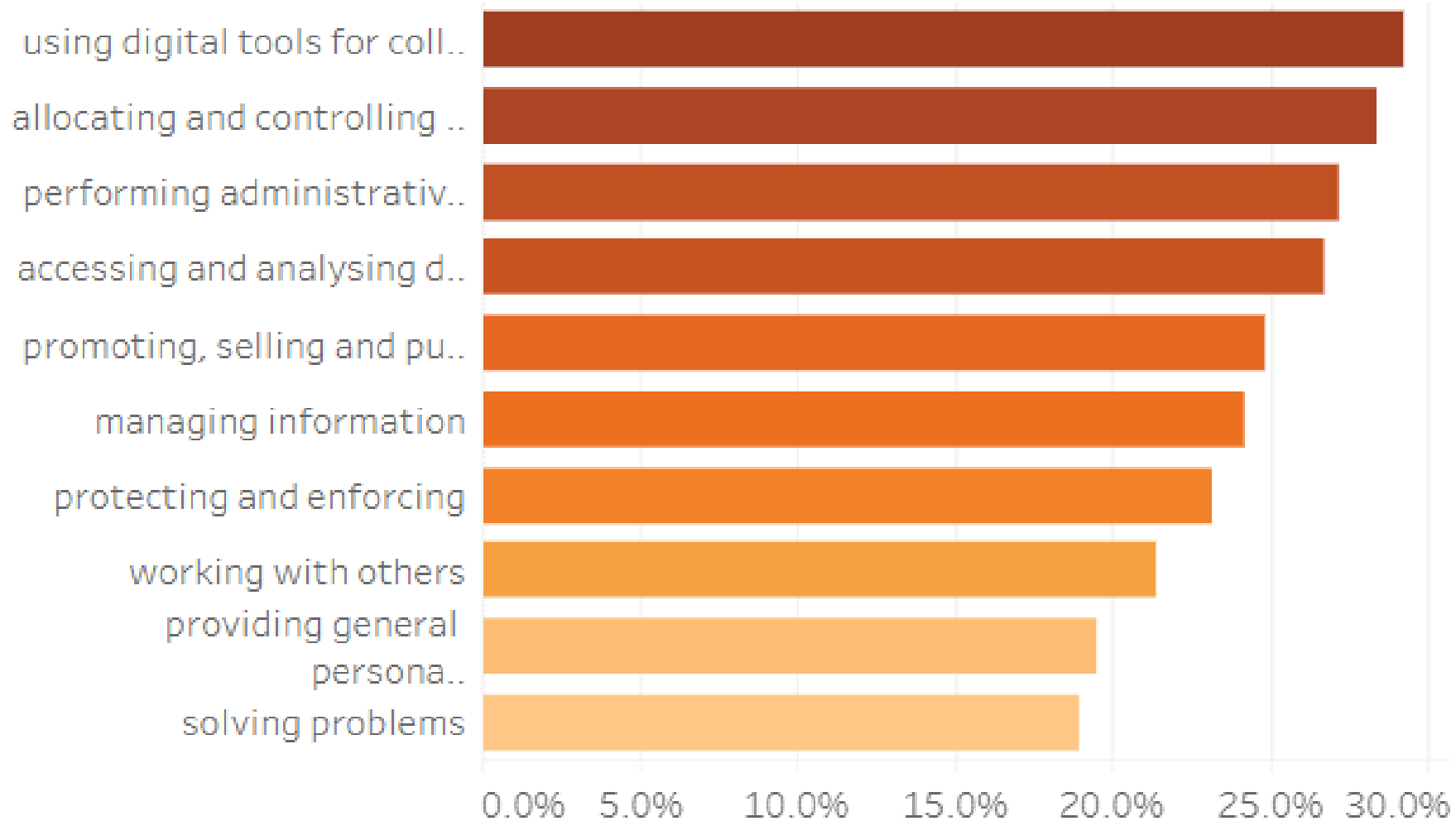
## ПОТРЕБА В РЕЗУЛЬТАТАХ НАВЧАННЯ. ЗНАННЯ

### Knowledge



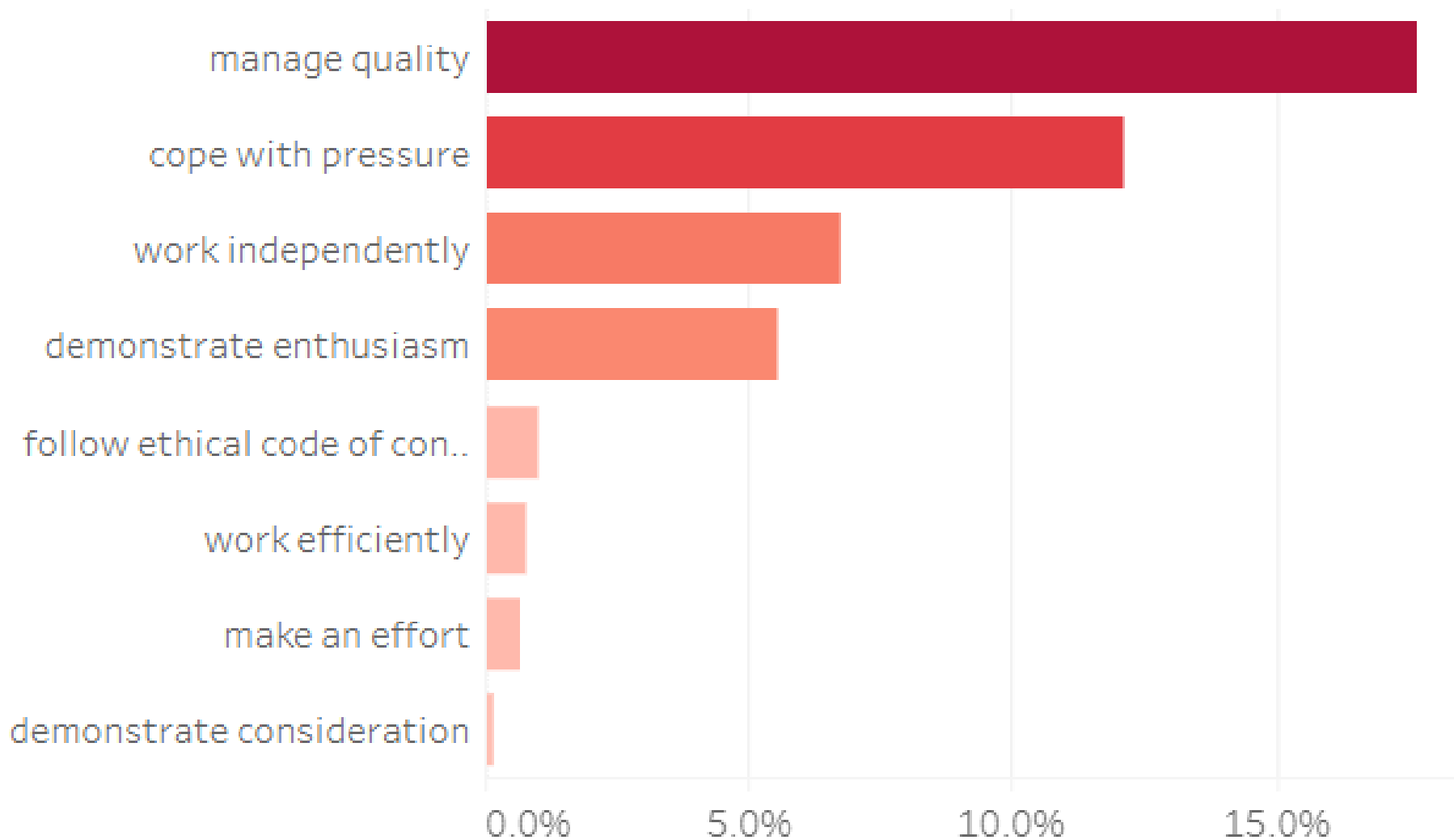
## ПОТРЕБА В РЕЗУЛЬТАТАХ НАВЧАННЯ. ВМІННЯ

### Skills



## ПОТРЕБА В РЕЗУЛЬТАТАХ НАВЧАННЯ. СТАВЛЕННЯ І ЦІННОСТІ

### Attitudes and Values



# Потреба у знаннях. 2021.

	<b>Загалом</b>	<b>Розробники програмного забезпечення</b>	<b>Вчителі для осіб з особливими потребами</b>
Економіка та менеджмент	70,24%	59,78%	32,70%
Природничі науки та технології	35,97%	94,53%	55,97%
Гуманітарні науки	34,51%	16,40%	45,91%
Знання промисловості (промислові)	24,23%	16,13%	32,08%

# Потреба в уміннях та навичках. 2021.

	Загалом	Розробники програмного забезпечення	Вчителі для осіб з особливими потребами
Мови	57,42%		79,31%
Забезпечення якості	34,97%		
Адміністративні і підтримуючі	34,90%	50,61%	15,86%
Робота в команді	34,26%	69,20%	24,60%
Продаж і маркетинг	30,34%		
Базові комп'ютерні	29,22%	73,04%	15,63%
Аналіз даних	26,35%	71,38%	
Розпорядження часом	26,33%		28,28%
Управління проєктами	25,19%	85,43%	
Комунікативні та стосунки з громадськістю	23,96%		19,18%
Адміністрування і обслуговування засобів ІКТ		72,60%	
Системний аналіз і оцінювання		71,64%	
Водійські			9,66%
Вирішення проблем		58,90%	10,57%
Персональні послуги			19,08%
Навчання (викладання)			37,70%
Розроблення засобів ІТ		93,37%	

Дякую за увагу!